

WEGESPERREN MODELL VIA-F - 70 x 70 mm - feststehend zum Einbetonieren -

Wegesperre zum ortsfesten Einbau, bestehend aus:

2 Senkrechtpfosten 70 x 70 mm, Gesamthöhe 1400 mm, davon 1000 mm über Flur, ein oder zwei Querholme 60 x 40 mm, verschraubbar, wahlweise fest verschweißt.

Die Wegesperre ist feuerverzinkt oder zusätzlich weiß beschichtet, mit rot reflektierenden Folienstreifen.

Die Kombination von 2 Einheiten, versetzt und überlappend montiert, erlaubt die Sperrung eines Weges für Kraftfahrzeuge, bei gleichzeitiger Freigabe für Fußgänger, Radfahrer etc.

Auch als Eckkombination für Bahnübergänge lieferbar.


Preise hierfür siehe Kategorie Rammschutz - Schutzgeländer -

In der Preistabelle sind unsere Standardmaße angegeben. Wir fertigen allerdings jedes gewünschte Zwischenmaß nach Ihren Anforderungen. Hier gilt dann immer der Preis der nächst höheren Standardmaßangabe.

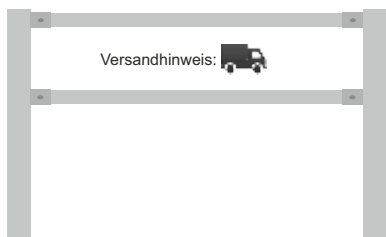


feststehende Wegesperre mit Knieholm

Bei einer Garnitur ergibt sich die Gesamtsperbreite aus 2 mal Sperrbreite minus gewünschter Überlappung. Bei Sperrbreite ist immer das Innenmaß (= Länge des Querträgers) angegeben. Für die Außenmaße müssen ca. 150 mm zugerechnet werden.



Versandhinweis:



Versandhinweis:



Versandhinweis:



Versandhinweis:

feuerverzinkt	Artikel-Nr.:	Gewicht kg
Sperrbreite 1000 mm	WSF10-Z	21,0
Sperrbreite 1500 mm	WSF15-Z	22,5
Sperrbreite 2000 mm	WSF20-Z	24,0
Sperrbreite 2500 mm	WSF25-Z	25,5
Sperrbreite 3000 mm	WSF30-Z	27,0

feuerverzinkt mit Knieholm	Artikel-Nr.:	Gewicht kg
Sperrbreite 1000 mm	WSFK10-Z	24,0
Sperrbreite 1500 mm	WSFK15-Z	25,5
Sperrbreite 2000 mm	WSFK20-Z	27,0
Sperrbreite 2500 mm	WSFK25-Z	28,5
Sperrbreite 3000 mm	WSFK30-Z	30,0

weiß / rot reflektierend	Artikel-Nr.:	Gewicht kg
Sperrbreite 1000 mm	WSF10-B	21,0
Sperrbreite 1500 mm	WSF15-B	22,5
Sperrbreite 2000 mm	WSF20-B	24,0
Sperrbreite 2500 mm	WSF25-B	25,5
Sperrbreite 3000 mm	WSF30-B	27,0

weiß / rot reflektierend, mit Knieholm	Artikel-Nr.:	Gewicht kg
Sperrbreite 1000 mm	WSFK10-B	24,0
Sperrbreite 1500 mm	WSFK15-B	25,5
Sperrbreite 2000 mm	WSFK20-B	27,0
Sperrbreite 2500 mm	WSFK25-B	28,5
Sperrbreite 3000 mm	WSFK30-B	30,0



WEGESPERREN MODELL VIA-H
- 70 x 70 mm - herausnehmbar und drehbar -



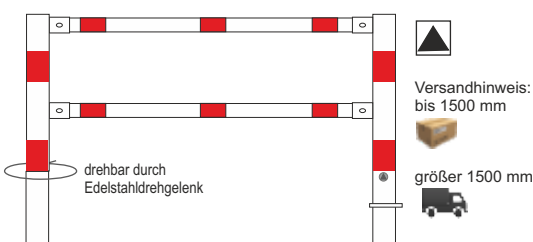
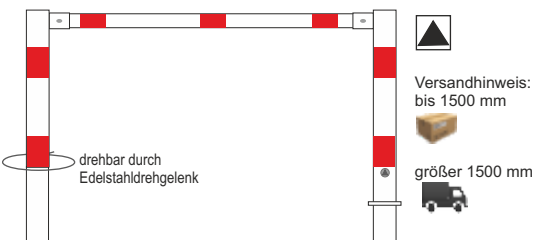
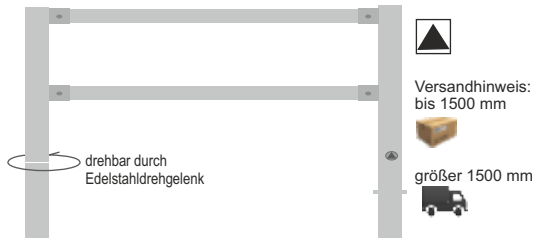
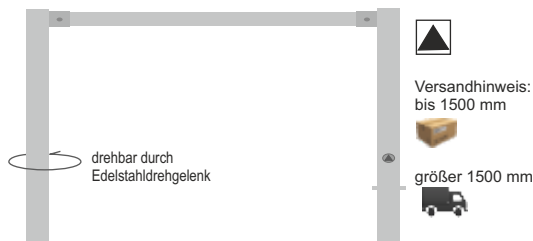
Bei einer Garnitur ergibt sich die Gesamtsperbreite aus 2 mal Sperrbreite minus gewünschter Überlappung
- in der Regel 500 mm -
Bei Sperrbreite ist immer das Innenmaß (= Länge des Querträgers) angegeben. Für die Außenmaße müssen
ca. 150 mm zugerechnet werden.



Liefereinheit, bestehend aus:

- 1 Senkrechtpfosten 70 x 70 mm, 1000 mm über Flur, ortsfest, durch **Edelstahldrehgelenk** drehbar gelagert
 - 1 Senkrechtpfosten 70 x 70 mm, 1000 mm über Flur, herausnehmbar durch DIN Dreikantschließung, gegen Aufpreis mit Halbzylinderschloß oder Sechskant nach DIN 14925.
 - 1 oder 2 Querholme 60 x 40 mm, verschraubbar.
- Ersatzbodenhülsen, Abdeckkappen und Dreikantschlüssel bitte bei Bedarf separat bestellen!
Die Kombination von 2 Einheiten, versetzt und überlappend montiert, erlaubt die Sperrung eines Weges für Kraftfahrzeuge, bei gleichzeitiger Freigabe für Fußgänger, Radfahrer etc. Die Öffnung und Drehung der Wegesperre erlaubt bei Bedarf die Freigabe für Kraftfahrzeuge etc. Jede gewünschte Zwischenbreite fertigen wir nach Wunsch an, wobei dann der Preis der nächsthöheren Standardbreite gilt.

Auf Anfrage gegen Aufpreis auch beidseitig herausnehmbar lieferbar.



feuerverzinkt	Artikel-Nr.:	Gewicht kg
Sperrbreite 1000 mm	WSS10-Z	22,5
Sperrbreite 1500 mm	WSS15-Z	24,0
Sperrbreite 2000 mm	WSS20-Z	25,5
Sperrbreite 2500 mm	WSS25-Z	27,0
Sperrbreite 3000 mm	WSS30-Z	28,5

feuerverzinkt, Quer- und Knieholm	Artikel-Nr.:	Gewicht kg
Sperrbreite 1000 mm	WSSK10-Z	25,5
Sperrbreite 1500 mm	WSSK15-Z	27,0
Sperrbreite 2000 mm	WSSK20-Z	28,5
Sperrbreite 2500 mm	WSSK25-Z	30,0
Sperrbreite 3000 mm	WSSK30-Z	31,5

weiß / rot	Artikel-Nr.:	Gewicht kg
Sperrbreite 1000 mm	WSS10-B	22,5
Sperrbreite 1500 mm	WSS15-B	24,0
Sperrbreite 2000 mm	WSS20-B	25,5
Sperrbreite 2500 mm	WSS25-B	27,0
Sperrbreite 3000 mm	WSS30-B	28,5

weiß / rot, Quer- und Knieholm	Artikel-Nr.:	Gewicht kg
Sperrbreite 1000 mm	WSSK10-B	25,5
Sperrbreite 1500 mm	WSSK15-B	27,0
Sperrbreite 2000 mm	WSSK20-B	28,5
Sperrbreite 2500 mm	WSSK25-B	30,0
Sperrbreite 3000 mm	WSSK30-B	31,5

- Aufpreis Ausführung Halbzylinder APWSSH
- Aufpreis Sechskant nach DIN 14925 APWSSD