


DREHSPERRE MODELL FOREST

- schwer, horizontal drehbar -



DREHSPERRE MODELL FOREST

Die schwere Dreh Sperre ist eine horizontal schwenkbare Absperrung mit 2 Auflagepfosten, die bestens für die Sperrung von Forst- und Waldwegen geeignet ist.

Die Anlage besteht aus einem Standpfosten \varnothing 108 mm, 1500 mm lang zum Einbetonieren, einem darauf gesetzten Drehpfosten \varnothing 121 mm, mit angeschweißtem, abgestütztem Querträger 60 x 40 mm, sowie 2 Auflagepfosten 60 x 40 x 1300 mm.

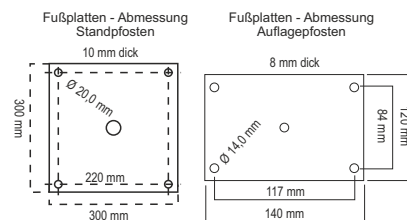
Komplette Anlage feuerverzinkt oder zusätzlich weiß beschichtet, mit rot reflektierenden Folienstreifen.

Auf Wunsch beschichten wir auch in allen anderen RAL-Farbtönen gegen Aufpreis.

Die Verriegelung erfolgt an den jeweiligen Auflagepfosten durch bauseits zu stellende Vorhangschlösser, gegen Aufpreis auch mit Zylinderschloß oder DIN-Dreikantschloß.

Die Anlage ist auch zum Aufdübeln mit Fußplatten lieferbar.

Für Zwischenmaße gilt immer der Preis der nächsthöheren Standardgröße.



Drehpfosten mit Dreikantschließung - Detail -



Drehpfosten mit Zylinderschloß verriegelt im Standpfosten - Detail -

Versandhinweis:

feuerverzinkt, Vorhangschloß		Artikel-Nr.:	Gewicht kg
Sperrbreite 2000 mm	DS20-Z		44,0
Sperrbreite 2500 mm	DS25-Z		47,0
Sperrbreite 3000 mm	DS30-Z		50,0
Sperrbreite 3500 mm	DS35-Z		53,0
Sperrbreite 4000 mm	DS40-Z		56,0
Sperrbreite 4500 mm	DS45-Z		59,0
Sperrbreite 5000 mm	DS50-Z		61,0
Sperrbreite 5500 mm	DS55-Z		64,0
Sperrbreite 6000 mm	DS60-Z		67,0

weiß/rot, Vorhangschloß		Artikel-Nr.:	Gewicht kg
Sperrbreite 2000 mm	DS20		44,0
Sperrbreite 2500 mm	DS25		47,0
Sperrbreite 3000 mm	DS30		50,0
Sperrbreite 3500 mm	DS35		53,0
Sperrbreite 4000 mm	DS40		56,0
Sperrbreite 4500 mm	DS45		59,0
Sperrbreite 5000 mm	DS50		61,0
Sperrbreite 5500 mm	DS55		64,0
Sperrbreite 6000 mm	DS60		67,0

Aufpreise	Artikel-Nr.:	Gewicht kg
Aufpreis für Ausführung mit Fußplatten	DS-FP	
Aufpreis pro Schraubankerkorb	AP-Anker	
Aufpreis für Schließung mit DIN-Dreikant	DS-DK	
Aufpreis für Schließung mit Zylinderschloß	DS-Zyl	
Aufpreis für Stützrad ab 4000 mm Sperrbreite	DS-SR	
Aufpreis gleichschließende Zylinderschlösser	AP-GL	



DREHSPERRE MODELL FOREST-V
 - schwer, horizontal drehbar mit Lampenhalter und Schraffe -

MODELL FOREST-V

Die Drehsperre für Vollsperrung ist eine horizontal schwenkbare Absperrung mit 2 Auflagepfosten, die bestens für die kurz- oder langfristige Vollsperrung geeignet ist.

Die Anlage besteht aus einem Standpfosten \varnothing 108 mm, 1500 mm lang zum Einbetonieren, einem darauf gesetzten Drehpfosten \varnothing 121 mm, mit angeschweißtem Querträger 60 x 40 mm, mit 5 aufgeschweißten Lampenhaltern und einseitiger weiß/rot reflektierender Schraffe, sowie 2 Auflagepfosten 60 x 40 x 1300 mm.

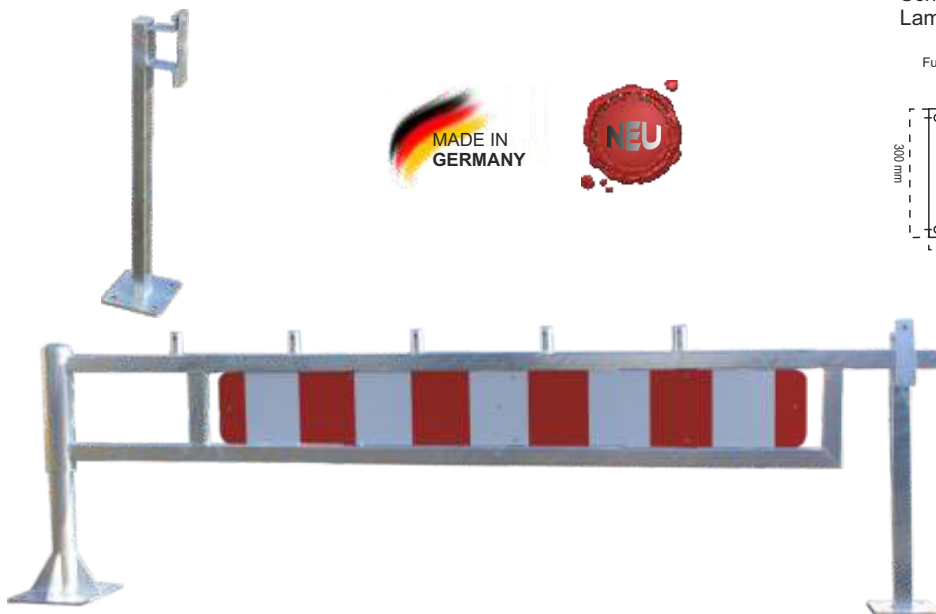
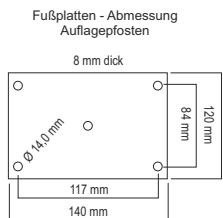
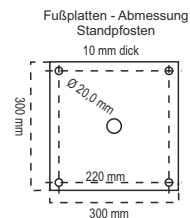
Die Anlage ist komplett feuerverzinkt.

Die Verriegelung erfolgt an den jeweiligen Auflagepfosten durch bauseits zu stellende Vorhangschlösser oder gegen Aufpreis durch Dreikant-, oder Zylinderschloß-Verriegelungen an den Auflagepfosten

Gegen Aufpreis auch zum Aufdübeln mit Fußplatten lieferbar.

Für Zwischenmaße gilt immer der Preis der nächsthöheren Standardgröße.

Lieferumfang mit einseitig reflektierender Schraffe 250x2400 mm, jedoch ohne Lampen und Vorhangschlösser.



- Detail - Schließung Vorhangschloß


- Detail - Schließung DIN-Dreikant

- Detail - Schließung Zylinderschloß

Versandhinweis:

feuerverzinkt, Vorhangschloß	Artikel-Nr.:	Gewicht kg
Sperrbreite 3000 mm	160023	50,0
Sperrbreite 3500 mm	160024	53,0

Aufpreise	Artikel-Nr.:
Aufpreis für Ausführung mit Fußplatten	DS-FP
Aufpreis pro Schraubankerkorb	AP-Anker
Aufpreis Schließung durch DIN-Dreikant	DS-DK
Aufpreis für Schließung durch Zylinderschloß	DS-Zyl



DREHSPERRE MODELL FLECTO - leicht, horizontal drehbar -

Diese leichte, horizontal drehbare Wegesperre besteht aus einem Standrohr \varnothing 89 mm und einem aufgesetztem Drehrohr \varnothing 102 mm mit angeschweißter Rohraufnahme, auf das ein dickwandiges

Aluminiumrohr mit Anti-Sitzprofil verschraubt wird, sowie 2 Auflagepfosten 60x40 mm.

Verriegelt wird die Dreh Sperre durch bauseits zu stellende Vorhangschlösser, die am Standrohr und am Auflagepfosten angebracht werden können.

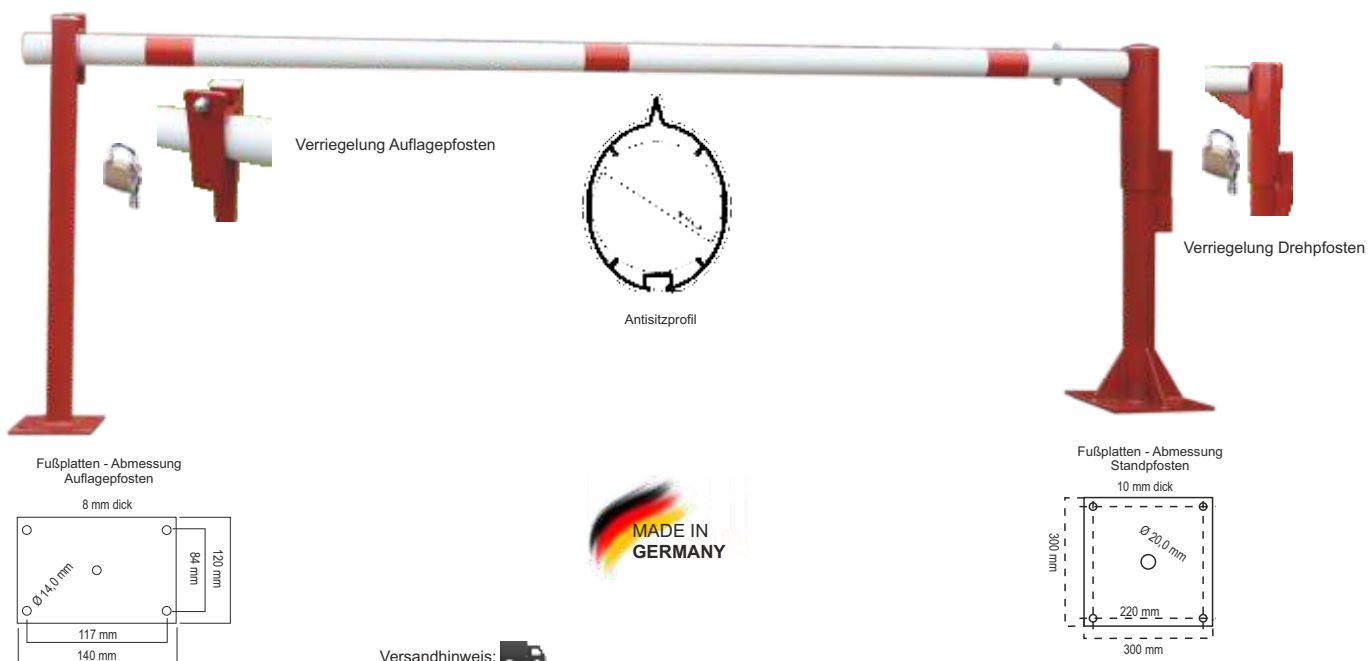
Standardmäßig wird diese Anlage mit Fußlatten zum Aufdübeln gefertigt, wahlweise - ohne Aufpreis - auch zum Einbetonieren.

Bei der beschichteten Anlage sind Stand- und Auflagepfosten rot beschichtet, der Aluminiumbaum in weiß mit rot reflektierenden Folien.



DREHSPERRE MODELL FLECTO
- leicht, horizontal drehbar -

Andere Farben für Stand- und Auflagepfosten sind wahlweise möglich.
Breiten 1500 mm bis 8000 mm.



Versandhinweis: 

feuerverzinkt und weiß/rot	Artikel-Nr.:	Gewicht kg
Sperrbreite 1500 mm	DS15L	25,0
Sperrbreite 2000 mm	DS20L	28,0
Sperrbreite 2500 mm	DS25L	31,0
Sperrbreite 3000 mm	DS30L	34,0
Sperrbreite 3500 mm	DS35L	39,0
Sperrbreite 4000 mm	DS40L	44,0
Sperrbreite 4500 mm	DS45L	49,0
Sperrbreite 5000 mm	DS50L	54,0
Sperrbreite 5500 mm	DS55L	59,0
Sperrbreite 6000 mm	DS60L	64,0
Sperrbreite 6500 mm	DS65L	96,0
Sperrbreite 7000 mm	DS70L	74,0
Sperrbreite 7500 mm	DS75L	79,0
Sperrbreite 8000 mm	DS80L	84,0

Aufpreise	Artikel-Nr.:	Gewicht kg
Aufpreis pro Schraubankerkorb	AP-Anker	