




MODELL BIROTA
Fahrradreihenanlage




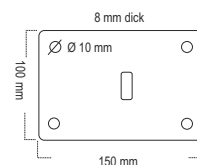
Fahrradreihenanlage in Modulbauweise, die eine Aufstellung ab 3 Einstellplätzen, beliebig erweiterbar, ein- oder doppelseitig, gewährleistet. Die Konstruktion besteht aus feuerverzinktem Stahl, Standpfosten serienmäßig 100x100 mm, Querrohre Ø 42 mm, mit angeschweißten Haltebügeln aus Stahlrohr Ø 17 mm. Die Haltebügel können für 90° oder 45° Einstellung angeschweißt werden. Die konische Anordnung der Haltebügel gewährleistet die Einstellung für alle Räder bis 65 mm Reifenbreite. Das Grundfeld besteht aus je einem Anfangs- und Endpfosten sowie gewünschtem Querträger. Das Anbaufeld besteht aus einem Anbaupfosten und einem benötigten Querträger. Wir bieten verschiedene Befestigungsausführungen an, Standpfosten zum Einbetonieren, herausnehmbar durch DIN-Dreikant oder mit Fußplatte zum Aufdübeln, sowie Wandbefestigung. Bei Wandbefestigung werden die Haltebügel auf zwei Rechteckrohre 40x20 mm verschweißt. Wahlweise können die Anlagen in unseren Standard-RAL-Farben pulverbeschichtet werden. Wünschen Sie andere Standpfosten oder Kopfformen, sprechen Sie uns für eine Beratung gern an.



5 - er Reihenanlage einseitig zur Wandbefestigung, 45° Einstellung



technische Daten der Fußplatten



Anfangs-, Endpfosten

Anbaupfosten

Bitte geben Sie bei der Bestellung an, ob die Einstellplätze in 90° oder 45° gefertigt werden sollen. Standardmäßig fertigen wir 90° Einstellung.

Versand durch Spedition

BIROTA einseitig, zum Einbetonieren	Artikel-Nr.:	Gewicht kg
3 Stellplätze, Länge 1500 mm	140524	32,0
4 Stellplätze, Länge 2000 mm	140523	38,0
5 Stellplätze, Länge 2500 mm	140522	44,0
3-er Anbaufeld	140527	26,0
4-er Anbaufeld	140526	32,0
5-er Anbaufeld	140525	38,0
Aufpreis Grundfeld mit Fußplatten zum Aufdübeln	150540	
Aufpreis Anbaufeld mit Fußplatten zum Aufdübeln	150541	
Aufpreis 2 Pfosten herausnehmbar	140534	
Aufpreis pulverbeschichtet	RAL-BIR	

Versand durch Spedition

BIROTA doppelseitig, zum Einbetonieren	Artikel-Nr.:	Gewicht kg
6 Stellplätze, Länge 1500 mm	140548	43,0
8 Stellplätze, Länge 2000 mm	140543	47,0
10 Stellplätze, Länge 2500 mm	140544	54,0
6-er Anbaufeld	140545	36,0
8-er Anbaufeld	140546	41,0
10-er Anbaufeld	140547	48,0
Aufpreis Grundfeld mit Fußplatten zum Aufdübeln	150540	
Aufpreis Anbaufeld mit Fußplatten zum Aufdübeln	150541	
Aufpreis 2 Pfosten herausnehmbar	140534	
Aufpreis pulverbeschichtet	RAL-BIR	

BIROTA zur Wandbefestigung	Artikel-Nr.:	Gewicht kg
3 Stellplätze, Länge 1500 mm	150039	22,0
4 Stellplätze, Länge 2000 mm	150038	29,0
5 Stellplätze, Länge 2500 mm	150034	36,0
Aufpreis pulverbeschichtet	RAL-BIR	



MODELL UNA

- Säulenparker -

Säulenparker für 1 bis 4 Fahrräder, bestehend aus Standpfosten 100 x 100 mm, Gesamtlänge 1200 mm, davon 900 mm über Flur, oder zum Aufdübeln mit Fußplatte, 900 mm über Flur, mit Fahrradhalterungen Ø 300 mm, aus Rohr Ø 17 mm, geeignet für Radbreiten bis 55 mm.

Die Halterungen werden mit Verschraubungsmaterial lose mitgeliefert.

Ausführung feuerverzinkt oder zusätzlich in unseren Standard-RAL-Farben pulverbeschichtet.

Durch verschraubbare Bauweise variabel und kostengünstig mit Paketdienst lieferbar.



Versandhinweis: 

UNA - Säulenparker -	Artikel-Nr.:	Gewicht kg
1 Einstellplatz, feuerverzinkt	1600119	12,5
2 Einstellplätze, feuerverzinkt	1600120	14,0
3 Einstellplätze, feuerverzinkt	1600121	15,5
4 Einstellplätze, feuerverzinkt	1600122	17,0
Aufpreis Beschichtung in RAL	RAL-UNA	
Aufpreis mit Fußplatte	FP-UNA	



MODELL SKY

- Reihenparker -

Modulare, robuste Fahrradabstellanlage für ein- oder zweiseitige Einstellung. Standrohr und Querrohr aus Quadratrohr 70 x 70 mm. Zum Aufdübeln mit Fußplatte oder zum Einbetonieren.

Die Halterungen sind auf Klemmringe verschweißt und werden auf den Querträger verschraubt. So wird ein flexibler Fahrradabstand und der Versand auf Palette gewährleistet. Die Lieferung erfolgt zerlegt. Die Anlage ist feuerverzinkt und kann bei Bedarf in unseren Standard-RAL-Farben beschichtet werden.


Gesamtlänge der Standfüße 950 mm, davon 550 mm über Flur. Einstellwinkel 90°

Radabstand 500 mm, Halterungen Ø 300 mm, aus Rohr Ø 17 mm, für alle gängigen Räder bis 65 mm Breite.

Ausführungen und Maße:

einseitig, 3 Stellplätze, 1500 mm lang, ca. 470 mm tief
 einseitig, 4 Stellplätze, 2000 mm lang
 einseitig, 5 Stellplätze, 2500 mm lang

doppelseitig, 6 Stellplätze, 1500 mm lang, ca. 830 mm tief
 doppelseitig, 8 Stellplätze, 2000 mm lang
 doppelseitig, 10 Stellplätze, 2500 mm lang

Versandhinweis: 

SKY, einseitig	Artikel-Nr.:	Gewicht kg
3 Einstellplätze, feuerverzinkt	1600125	20,0
4 Einstellplätze, feuerverzinkt	1600126	24,0
5 Einstellplätze, feuerverzinkt	1600127	28,0
Aufpreis Beschichtung in RAL	RAL-SKY-E	
Aufpreis mit Fußplatten	FP-SKY	

SKY, doppelseitig	Artikel-Nr.:	Gewicht kg
6 Einstellplätze, feuerverzinkt	1600128	22,0
8 Einstellplätze, feuerverzinkt	1600129	26,0
10 Einstellplätze, feuerverzinkt	1600130	30,0
Aufpreis Beschichtung in RAL	RAL-SKY-D	
Aufpreis mit Fußplatte	FP-SKY	

