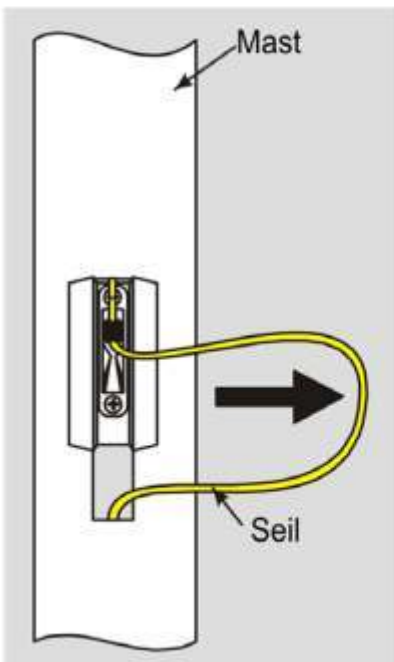


Zum Fahnenwechsel:

Tür öffnen, dazu den Schlüssel um 180° drehen.

Klappe schräg nach unten wegziehen.

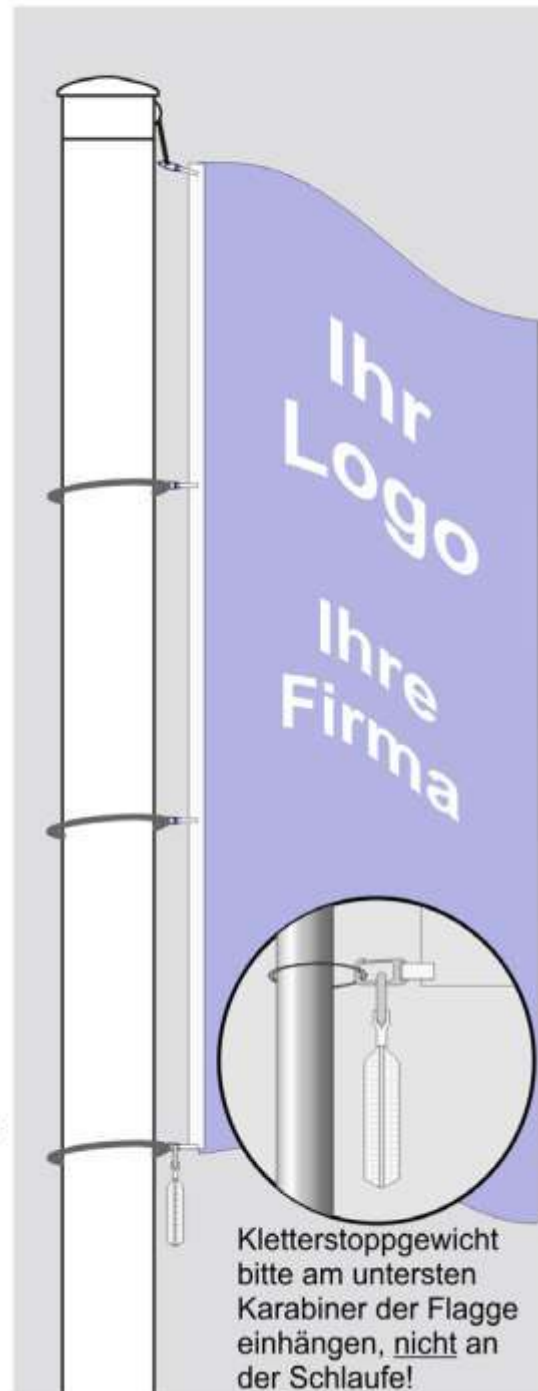


Seil aus der Klemme lösen und Fahne herablassen.

Flagge hissen:

Hisseil in den obersten Karabiner der Flagge einhaken.

Die weiteren Karabiner werden in je eine Schlaufe eingehakt. An dem untersten Karabiner der Flagge wird das Kletterstoppgewicht eingehakt.



Kletterstoppgewicht bitte am untersten Karabiner der Flagge einhängen, nicht an der Schlaufe!

Flagge mit dem Seil hissen.
Seil in die Klemme einklemmen.

Das überschüssige Seil in den unteren Mastteil gleiten lassen (s. Abb. 2)

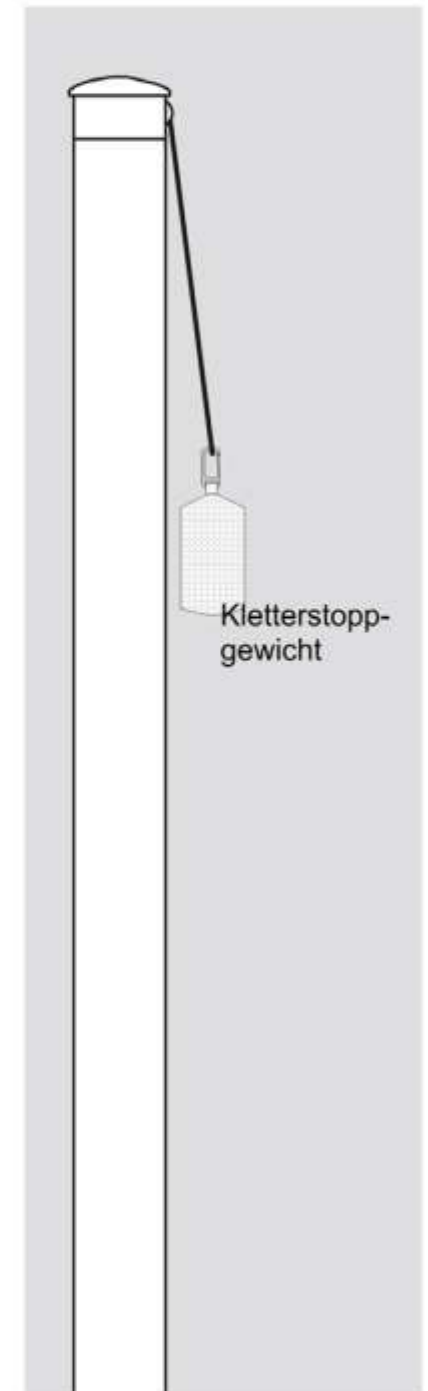
Klappe in den Bedienausschnitt einsetzen und verschließen.

Achtung:

Wenn keine Flagge gehisst wird, muss das Kletterstoppgewicht als Gegengewicht am oberen Ende des Seils befestigt werden.

Achtung:

Ab Windstärke 7 - 8 empfehlen wir die Flagge aus Sicherheitsgründen herabzulassen.



Kletterstoppgewicht